

Anleitung zu den Folienkapiteln

Die *Folien* liegen im PDF-Format vor (Portable Document Format). Mit dem von der CD ROM installierbaren *Adobe Acrobat Reader* können Sie nicht nur die Folien vergrössern, durchsuchen und drucken, sondern auch über Hyperlinks in andere Dokumente springen oder Programmdateien ausführen. Wenn sie auf eine ausführbare *Beispiel- oder Aufgabendatei* klicken, zum Beispiel die Arbeitsmappe Kiosk.xls, dann lädt Acrobat Reader zuerst das ausführende Programm (MS Excel), und dann die angeklickte Datei (Kiosk.xls).

Die folgenden Seiten enthalten ...

- [Kapitelverweise](#)
- eine [Navigationsanleitung](#)
- eine [Symbolerklärung](#)

Ein Klick auf das Briefsymbol am Fuss jeder Folie (✉) ruft Ihr E-Mail-Programm mit einem leeren Brief an den Buchautor auf. Wir freuen uns über Kommentare zum Buch und zur CD ROM.

Korrekturen zu Buch und CD ROM sowie Information über neue Demonstrationssoftware finden Sie auf der Web Site
<http://www.wwz.unibas.ch/wi/books/buchaus.html>.

① Kapitelverweise

 [Einleitung in entscheidungsunterstützende Systeme](#)

 [Nutzwertanalyse am Beispiel von AHP](#)

 [Was Wenn-Analyse](#)

 [Regelbasierte Systeme](#)

 [Data Warehouses](#)


 [Data Mining](#)

 [Regelinduktion](#)

 [Neuronale Netze](#)










② Navigation

- ⇒ PgDn, PgUp, End und Home gehen zur nächsten, vorhergehenden, letzten bzw. ersten Seite des Dokuments
- ⇒ Die Nummer eines Folientitels entspricht der Nummer der entsprechenden Abbildung im Buch.
- ⇒ Graue unterstrichene Hyperlinks führen auf ...
 - ein PDF-Dokument (zum Beispiel ein anderes Kapitel),
 - eine ausführbare Datei (z.B. eine *MS Excel*-Arbeitsmappe) oder
 - eine Web Site (z.B. die Web Site eines Softwareanbieters).
- ⇒ Ein Klick auf eine ausführbare Datei führt nur dann weiter, falls ...
 - ✓ die Datei im angesprochenen Verzeichnis existiert und ...
 - ✓ die Erweiterung des Dateinamens mit einem Programm verknüpft ist.







Wenn Sie auf eine Datei klicken (zum Beispiel NBOOK2.TBK) und diese nicht ausgeführt wird, so fordert Sie das Betriebssystem auf, die Verknüpfung nachzuholen. Geben Sie den Pfad des ausführenden Programms ein (zum Beispiel TBOOK.EXE). Von nun an weiss das Dateisystem, wie Dokumente der Dateierweiterung TBK geöffnet werden.
- ⇒ MS Excel-Zellen mit  zeigen einen Kommentar, sobald Sie den Cursor auf die Zelle bewegen.

③ Symbole

Die folgenden Symbole reagieren auf einen **Mausklick**:

<i>Klicksymbol</i>	<i>Bedeutung</i>
	zum letzten Hyperlink (Ctrl -)
	◀ rückgängig machen (Ctrl +)
	Volltextsuche (Ctrl Shift f)
	zurück zum letzten Volltextsuchergebnis (Ctrl y)
	zum nächsten Volltextsuchergebnis (Ctrl u)
	zur Vollsicht (oder zur Normalsicht zurück) (Ctrl Shift i)
	E-Mail an den Autor
	(diese) Anleitung
	Glossardefinition

Die folgenden Symbole sind lediglich **Abkürzungen**:

<i>Symbol</i>	<i>Bedeutung</i>
	PDF-Dokument
	Anwendungsbeispiel
	algorithmisches Beispiel
	Aufgabe am Rechner
	ausführbare Datei
	Wiederholungsaufgabe im Buch