

① Inhalt des Verzeichnisses GrundlagenExcel

Das Verzeichnis "GrundlagenExcel" enthält Folien, Beispiele, Aufgaben und Web Quizzes zu Tabellenkalkulation, Programmierung und Datenbanken. Ausserdem finden Sie Folien zu den Randthemen "Multimedia", "Kommunikation" und "Softwareentwicklung". Diese Materialien sind *nicht* Teil des Buchs EUS. Sie erleichtern aber die Einarbeitung in die Grundlagen. *Am einfachsten können Sie aus TESTS.chm auf die Beispiele, Aufgaben und Veranstaltungsfolien des Verzeichnisses zugreifen.*

Falls Sie nicht mit INSTALL.VBS installiert haben ...









1. Die Hyperlinks der Folien funktionieren nur, wenn Sie die Verzeichnisstruktur der CD ROM auf Ihrer Festplatte beibehalten:

<Vaterverzeichnis> (zum Beispiel d:\CdEUS)
 Demonstrationssoftware (zum Buch)
 EUS (Lernmaterial zum Buch)
 GrundlagenExcel
 BeispieleAufgaben
 Lösungen
 Folien
 Index
 WebQuizProgrammierung
 WebQuizDatenbanken







2. Sie können die von der CD ROM kopierten Dateien nur dann ändern, wenn Sie vorher den *Schreibschutz* entfernen. Markieren Sie dazu die Dateien und ändern Sie mit einem Rechtsklick die Eigenschaft "Schreibschutz".

② Symbole

Die folgenden Symbole reagieren auf einen **Mausklick**:

Klicksymbol	Bedeutung
	zum letzten Hyperlink (Ctrl -)
	◀ rückgängig machen (Ctrl +)
	Volltextsuche (Ctrl Shift f)
	zurück zum letzten Volltextsuchergebnis (Ctrl y)
	zum nächsten Volltextsuchergebnis (Ctrl u)
	Vollansicht / Normalansicht (Ctrl Shift i)
	E-Mail an den Autor
	(diese) Anleitung

Die folgenden Symbole sind lediglich **Abkürzungen**:

Abkürzung	Bedeutung
	PDF-Dokument (*.pdf)
	ausführbare Excel-Datei (*.xls)
	Zellenkommentar in MS Excel
	algorithmisches Beispiel
 bzw. 	Aufgabe am Rechner bzw. mit Papier und Bleistift
fo	Foliensammlung
ha	Hausaufgabe
mk	Musterklausur

③ Folien- und Skriptverweise

Von den folgenden Foliensammlungen gelangen Sie durch Hyperklick zu den Beispielen und Aufgaben sowie zum Web Quiz und zur Musterklausur:

 [Tabellenkalkulation](#) (Informatik I, 1. Teil)

 [Programmierung I](#) (Informatik I, 2. Teil)

 [Programmierung II](#) (Informatik II, 1. Teil)

 [Dateien und Datenbanken](#) (Informatik II, 2. Teil)

Die beiden folgenden Skripten können Sie ausdrucken oder interaktiv am Bildschirm verwenden:

 [Informatik I](#)

 [Informatik II](#) (ohne Datenbanken)

Ausserdem finden Sie (unvollständige) Folien zu weiteren Veranstaltungen:

 [Multimedia](#)

 [Kommunikation](#)

 [Softwarepraktikum.](#)

Sommer 2002