

Die wichtigsten Fragen zur Benutzung

■ Wie orientiere ich mich auf der CD?

Den Inhalt der CD-ROM erschließen Sie sich per Mausclick von der Inhaltsseite aus, die sich nach Klicken in den Startbildschirm öffnet.

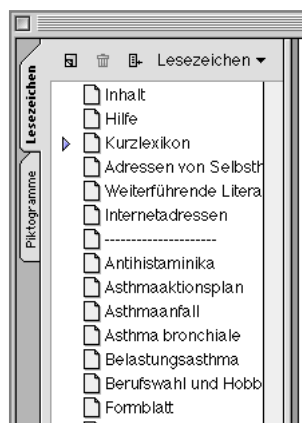


Abb. 1

Unabhängig davon gibt Ihnen die Lesezeichenleiste jederzeit die Möglichkeit, auf die Startseite zurückzukehren bzw. andere CD-Inhalte direkt anzusteuern.

Abhängig von Ihren Systemvoraussetzungen kann sich beim Öffnen eines Verweisfensters eventuell folgendes Problem ergeben: das Ausgangsfenster zeigt Text weiterhin zweiseitig an, wodurch die Schriftgröße unleserlich klein wird.

Lösung: klicken Sie dies Fenster an, gehen Sie in der Menüleiste auf "Anzeige" und wählen Sie die Option "Fortlaufend" aus, oder klicken Sie auf das Dreieck vor dem Lesezeichen "Kurzlexikon" (siehe Abb. 1).

■ Wie nutze ich das Kurzlexikon?

Die Einträge sind alphabetisch geordnet, wobei jeder Buchstabe mit Hilfe der Lesezeichenleiste angesteuert werden kann. Alternativ können Sie sich scrollend (bzw. mit den Pfeiltasten) durch den Fließtext bewegen. Die zahlreichen Verweise auf themenverwandte Stichworte sind verlinkt.

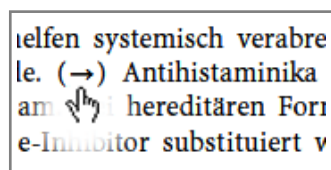


Abb. 2

Durch Anklicken eines Pfeils erscheint der dazugehörige Text in einer weiteren Fensteransicht (Verweisfenster).

Wenn Ihnen dann im Ausgangsfenster (Kurzlexikon) die Schrift zu klein geworden ist, können Sie Abhilfe schaffen, indem Sie die Lesezeichenleiste schmal ziehen oder ganz zuklappen.

Vom linken Fenster aus können Sie sich nicht weiterklicken – um weiterzunavigieren kehren Sie bitte ins rechte Fenster zurück.

■ Wie nutze ich die Patienteninformationen?

Sie können das jeweils auf dem Bildschirm geöffnete Patienteninformationsblatt ausdrucken, indem Sie das Druckersymbol unter der Menüleiste benutzen. Jedes Informationsblatt entspricht im Ausdruck genau einer A4 Seite.

Die Lesezeichenleiste zu jedem Informationsblatt präsentiert Links unterschiedlicher Relevanz – im oberen Block zu den übrigen CD-Inhalten, im unteren zu themenverwandten Patienteninformationsblättern (siehe Abb. 1).

■ Wie nutze ich die Internetadressen?

Die Adressen sind als Links gelegt, so dass Sie durch Anklicken direkt auf die entsprechende Internetseite gelangen.




Abb. 3

Die Aktualität der hier zusammengestellten Internetadressen wurde bei Redaktionsschluss überprüft.